

時短エクセル(第64回)

エクセルで数字を右寄せにしているのにそろわないのはなぜ？

2023.03.06

エクセルでは数字を扱うことが多い。数字は、セルに入力すると自動的に右寄せになる。しかし、売上表を作っていると、なぜか右に少し空白ができていたりきれいにそろわないことがある。今回はその原因と解決方法をお伝えしよう。

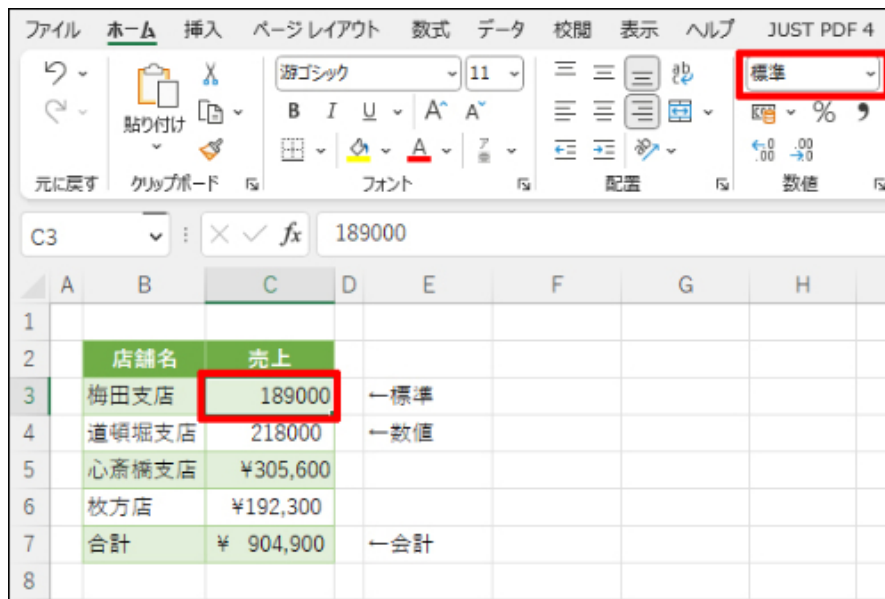
原因の1つは「書式」がそろっていないから

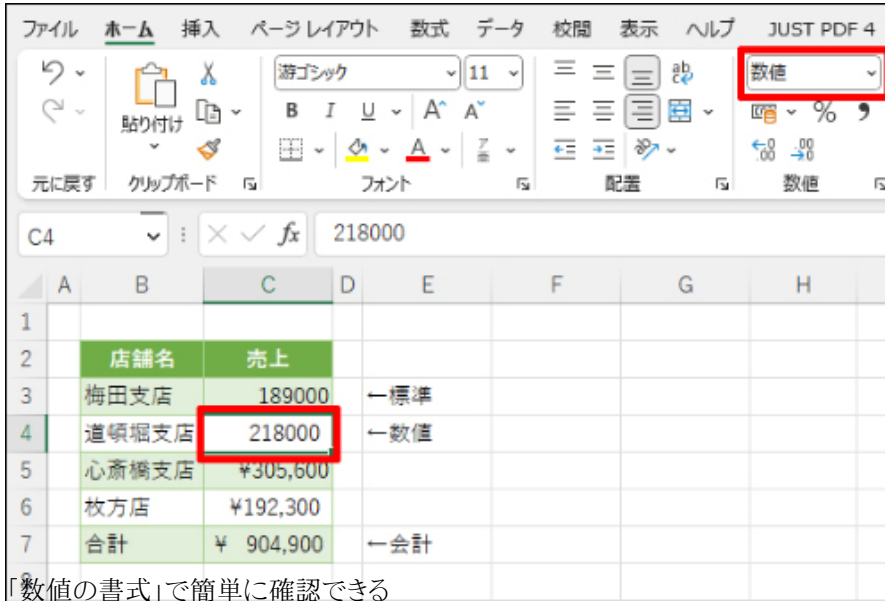
以下の表を見てほしい。セルのギリギリ右端に寄っている数字と少しだけ空白がある数字がある。さらに、円マークが付いていないもの、円マークが数字と離れているものもある。これらは、書式が統一されていないためにこのようになっている。

	A	B	C	D	E	F	G
1							
2		店舗名	売上				
3		梅田支店	189000	←標準			
4		道頓堀支店	218000	←数値			
5		心斎橋支店	¥305,600				
6		枚方店	¥192,300				
7		合計	¥ 904,900	←会計			
8							

書式がバラバラのためカンマや円マークが付いていなかったり、円マークが数字と離れていたり、右端がそろっていなかったりする

書式を簡単に確認する方法がある。セルを選択した状態で「ホーム」タブにある「数値」グループの「数値の書式」を見ると「標準」や「数値」などと表示されている。

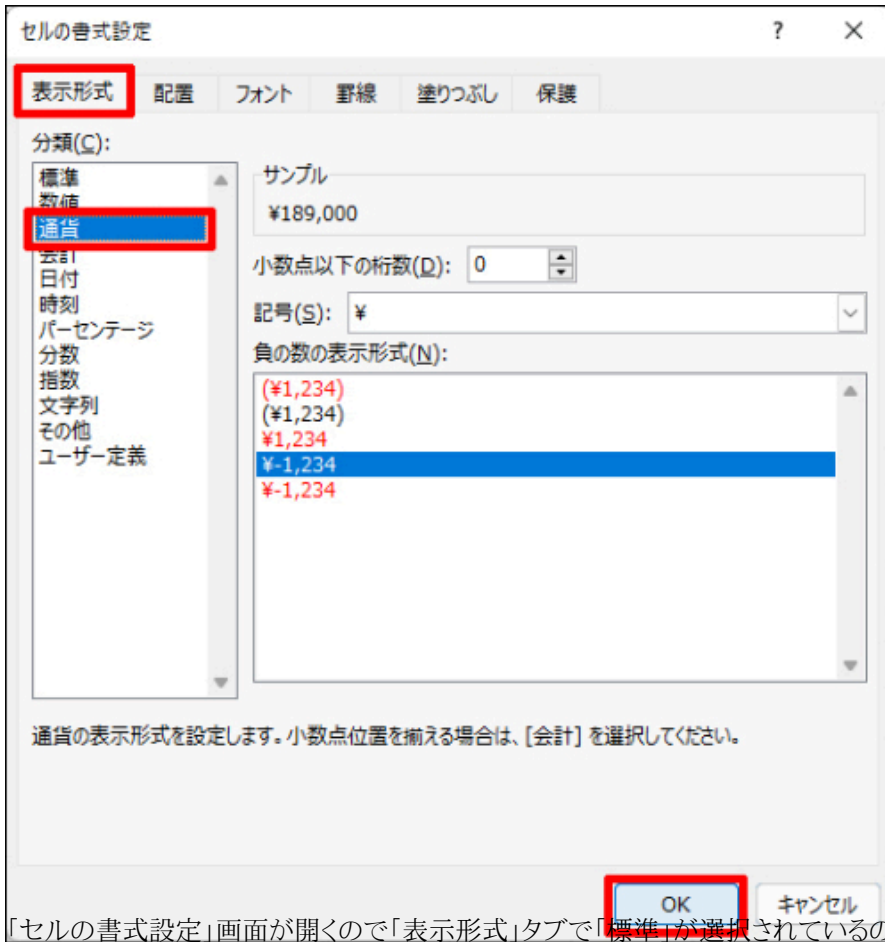




書式を変更する

これらを統一するには、書式を統一すればよい。セルを右クリックして「セルの書式設定」を選ぶか、「Ctrl」+「1」を押して「セルの書式設定」画面を開いて修正しよう。





「セルの書式設定」画面が開くので「表示形式」タブで「標準」が選択されているのを「通貨」に変更する

	A	B	C	D	E	F	G
1							
2		店舗名	売上				
3		梅田支店	¥189,000				
4		道頓堀支店	¥218,000				
5		心齋橋支店	¥305,600				
6		枚方店	¥192,300				
7		合計	¥904,900				
8							

これで円マークとカンマが表示された

「数値」や「会計」になっていたセルも同様の手順で「通貨」に変更しておこう。

それでも右寄せがそろわない場合は… 続きを読む